



Enquêtes OSIFE
SCUIO-IP
2015

Master mention BIODIVERSITÉ, ÉCOLOGIE ET ÉVOLUTION – B2E Parcours

Biodiversité végétale et gestion des écosystèmes tropicaux - BioGET	} ex Éco- Biodiv/ Biodiv-Évo
Bio-ressources aquatiques en environnement méditerranéen et tropical - BAEMT	
Conservation de la biodiversité	
Darwin - Biologie évolutive et écologie	}
Fonctionnement des écosystèmes terrestres et aquatiques – EcoSystèmeS	
Erasmus mundus in evolutionary biology - MEME	} ex Éco-Biodiv/ EDD
Génétique et biodiversité	
Ingénierie en écologie et en gestion de la biodiversité - IEGB	} ex Éco-Biodiv/ MT.DE
Animation, communication, culture et enseignement en SVT - ACCESS	
Développement aménagement intégré des territoires	}
Élevage des pays du sud, environnement, dynamique	
Dynamique des interactions hôte-parasite-environnement - DIPHE	}
Master international en entomologie vectorielle : Écologie et Contrôle - MIE	
Santé animale et épidémiologie-surveillance des pays du sud	
Paléontologie (ex Éco. Biodiv/Paléo)	

Que font les diplômés après un master BIODIVERSITE, ECOLOGIE, EVOLUTION ?

Taux d'emploi des diplômés (nombre de diplômés en emploi) :

78% (123/158) - 18 mois après le diplôme

78% (123/158) - 30 mois après le diplôme

Une moyenne de 4 mois de chômage sur 30 mois.

63% (99/158) des diplômés ont eu 3 mois de chômage ou moins sur la période, lors de la transition entre deux situations.

Les 22 diplômés en recherche d'emploi à la date d'enquête ont tous occupé au moins un emploi sur la période.

Création d'entreprise : quatre diplômés sur dix concernés

Mon objectif professionnel est de créer mon entreprise	3
J'ai l'intention de créer mon entreprise mais pas dans l'immédiat	29
J'envisagerai de créer mon entreprise si je me retrouve sans travail	24
Ce n'est pas du tout mon projet professionnel	79

76 diplômés entrent dans la **vie active de façon immédiate et durable**

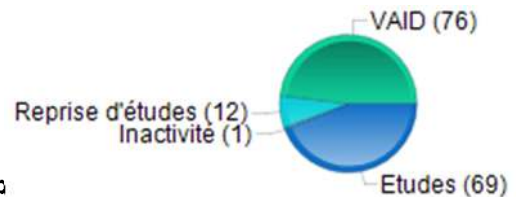
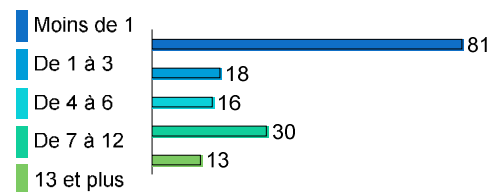
69 diplômés poursuivent des études : 44 se sont engagés dans un doctorat, 15 dans un autre master, 10 suivent une autre formation.

12 diplômés ont repris des études après une ou deux années de vie active, dont 3 en doctorat et 2 pour effectuer un second master, 7 dans une autre formation. **1** diplômé est **inactif**.

Nbre de mois de chômage sur 30 mois

Moyenne = **4** Médiane = **0**

Min = **0** Max = **30**



Baromètre de l'Insertion Professionnelle

Diplômés entrés dans la vie active de façon immédiate et durable (VAID) après le master B2E

Indicateurs IPCARS - 30 mois après le diplôme

I	80%
Insertion professionnelle : taux d'emploi des actifs <small>Nbre de diplômés "en emploi" / nbre de "en emploi" + "demandeurs d'emploi"</small>	
P	60%
Pérennité de l'emploi : taux d'emplois à durée indéterminée	
C	13/20
Cohérence : note moyenne d'adéquation entre le master et l'emploi occupé	

A	21/30
Activité : nombre moyen de mois en emploi sur 30.	
R	1 662 €
Rémunération moyenne nette mensuelle primes incluses, emploi à temps plein, en France	
S	14/20
Satisfaction : note moyenne d'adéquation entre le projet professionnel et l'emploi occupé	

Effectif diplômés 226 - Taux de retour 70% (158). Données extraites des enquêtes déclaratives réalisées par l'Observatoire du Suivi et de l'Insertion Professionnelle des Étudiants en décembre 2014, à 30 mois, auprès de la totalité des diplômés de Master promotion 2012. Contact : scuio-osipe@umontpellier.fr

Consultez la page : <http://osipe-umontpellier.fr> pour connaître les résultats d'insertion des années précédentes.

Édition septembre 2016

Quels emplois 30 mois après un master BIODIVERSITE, ECOLOGIE, EVOLUTION (B2E) ?

Sans formation complémentaire post-master, les 60 diplômés en emploi à la date d'enquête ont été recrutés par les acteurs de l'économie régionale, nationale et internationale pour les compétences acquises en master ou antérieurement. 17 diplômés sont titulaires d'un autre diplôme de niveau équivalent acquis antérieurement (autre diplôme, autre master, médecine, école d'ingénieur).

Les diplômés occupent un emploi de niveau cadre

Ingenieurs, cadres, catégories A de la Fonction Publique et professions libérales, chefs d'entreprise	32
Techniciens, cadres intermédiaires, catégorie B de la Fonction Publique	24
Employé de bureau ou de commerce, ouvriers, catégorie C de la Fonction Publique	4

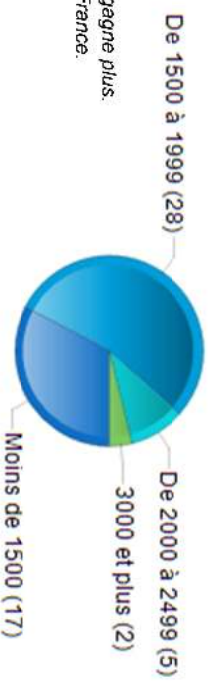
Ils exercent des fonctions d'encadrement ou de responsabilité d'équipe :



Revenu brut annuel moyen de 25 540 € - emplois à temps plein en France

Revenu annuel médian* de 24 960 €.

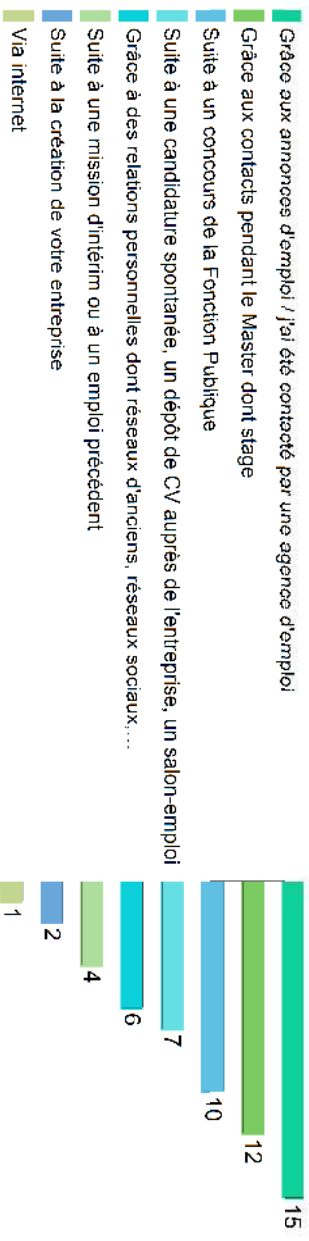
Répartition du revenu net mensuel**



3 diplômés exercent à temps partiel.
4 diplômés exercent à l'étranger.


* revenu tel que la moitié des diplômés gagne moins et l'autre moitié gagne plus.
** primes et 13 ème mois inclus - emplois occupés à temps plein en France.

Mode d'obtention de l'emploi (3 non renseignés)




Caractéristiques des établissements d'emploi


Type d'employeur



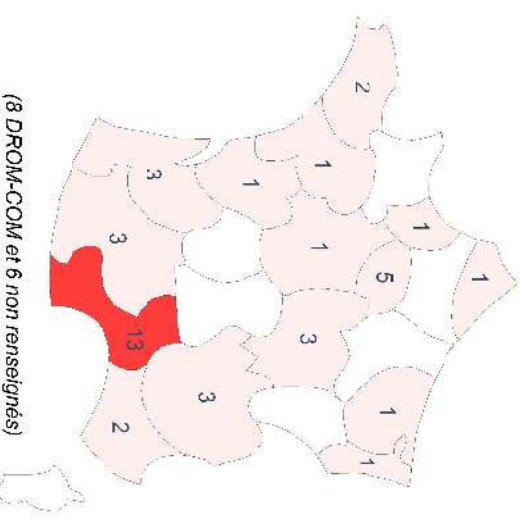
Pays de l'emploi



Effectif de l'établissement d'emploi

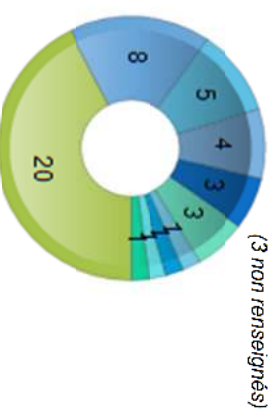


(8 DROM-COM et 6 non renseignés)



Secteur d'activité économique de l'employeur (Valeurs décroissantes)

- Activités spécialisées, scientifiques et techniques, R&D, Ingénierie, tourisme, vétérinaire
- Administration publique hors enseignement
- Agriculture, sylviculture, pêche
- Enseignement
- Activités artistiques, culturelles, sportives, récréatives, de spectacle et de loisirs
- Commerce, hébergement, restauration, transport et acheminement
- Industries dont industries pharmaceutiques
- Services administratifs, soutien aux entreprises, sécurité, recrutement, entretien
- Autres activités de service
- Activités immobilières



(3 non renseignés)